

SECCIÓN 2. CARTÓN YESO






DECOPLACK




4.3 Perfilería para Sistemas PYL

CANALES

		ref	longitud mm	Ud/pal	€/ml
	CANAL 36	C36300	3.000	560	2.48
	CANAL 48	C48300	3.000	560	2.39
NUEVO	CANAL 55	C55300	3.000	490	2.73
	CANAL 70	C70300	3.000	350	2.95
	CANAL 90	C90300	3.000	280	3.62
	CANAL 100	C100300	3.000	240	4.31
	CANAL 125	C125300	3.000	192	5.01
	CANAL 150	C150300	3.000	168	5.87

MONTANTES

		ref	longitud mm	Ud/pal	€/ml
	MONTANTE 36	M36300	2.990	480	3.02
	MONTANTE 48	M48250	2.490	480	2.90
		M48260	2.590		
		M48270	2.690		
		M48280	2.790		
		M48300	2.990		
		M48350	3.490		
		M48360	3.590		
		M48400	3.990		
	MONTANTE 55	M55280	2.790	420	3.13
		M55300	2.990		
		M55330	3.290		
		M55360	3.590		
		M55380	3.790		
	MONTANTE 70	M70260	2.590	250	3.62
		M70270	2.690		
		M70280	2.790		
		M70300	2.990		
		M70360	3.590		
		M70400	3.990		
	MONTANTE 90	M90300	2.990	200	4.52
		M90400	3.990		
	MONTANTE 100	M100400	3.990	240	4.99
	MONTANTE 125	M125400	3.990	144	5.96
	MONTANTE 150	M1504	3.990	126	6.91

4.3 Perfilería para Sistemas PYL

PERFILERÍA METALPHONIQUE

Montantes específicos para sistemas de tabiques y trasdosados con altas prestaciones acústicas.



METALPHONIQUE 48

ref	longitud mm	Ud/pal	€/ml
MP48300	2.990	96	11.61
MP48320	3.190		
MP48360	3.590		
MP48400	3.990		

Para mejor prestaciones acústicas, con....



Placa Placophonique

PERFILERÍA HIGH-STIL

Perfilería de alto valor añadido que cuenta con prestaciones superiores a la perfilería estándar, óptimas para alcanzar las alturas definidas en el sistema.



CANAL HS 70

ref	longitud mm	€/ml
CHS704	4000	29.32

CANAL HS 100

CHS1004	4000	33.12
---------	------	--------------



MONTANTE HS 70

MHD70400	4000	31.59
MHS70	a medida	31.59

MONTANTE HS 100

MHS1004	4000	38.33
MHS100	a medida	38.66



EMPALME HS 70

PEHS70	500	12.75
--------	-----	--------------




EMPALME HS 100

PEHS100	500	15.60
---------	-----	--------------







4.3 Perfilería para Sistemas PYL







PERFILERÍA HYDROSTIL

		ref	longitud mm	Ud/pal	€/ml
	CANAL 48	C48300HS	3000	560	8.80
	CANAL 70	C70300HS	3000	350	11.48
	MONTANTE 48	M48300HS	2990	480	10.86
	MONTANTE 70	M70300HS	2990	250	13.59
	PERFIL TC 45	TC4530HS	3000	1440	9.15

PERFILERÍA SHAFTWALL

		ref	longitud mm	Ud/paq	€/ml
	MONTANTE 60I70	M60I70	3600	10	18.96
		M60I7042	4200	10	18.96
	PERFIL DE FIJACIÓN G102	PGF102	2400	10	4.10
	CANAL DE ARRANQUE 60SC55	C60SC55	3600	10	9.65
	CANAL SUELO 62C50	C62C50	3600	10	8.54
	CANAL SUPERIOR 62JC70	C62JC70	3600	10	18.22
	ANGULAR GA3	AGA3	3200	10	7.06

PERFILERÍA PARA TECHOS CONTINUOS

		ref	longitud mm	Ud/pal	€/ml
	OMEGA MAESTRA	M82300	3.000 altura 16	240	2.62
		MO3082	3.000 Altura 30	240	3.50
	CR2 ÁNGULO METÁLICO	A2424	300*23*34	1080	1.45
		A24300	300*24*34		1.58
	PERFIL CLIP	PCLIP	3.000	420	1.59
	RIGI 60	TC60300	3.000	420	3.49
		TC60400	4.000		
	F-530	TC45300	3.000	1440	2.39
		TC45530	5.300	1080	
	STIL PRIM 50 (PLACO PERFIL SIERRA)	SP5030	3.000	600	3.74
		SP50	4.000		

Accesorios para tabiques y trasdosados

CHAPA PARA TABIQUE BLINDADO






	ref	medidas mm	Ud/pal	€/ud
CHAPA ANTIVANDÁLICA	CHAPAV	1400*1250	10	125.28

Accesorios para techos continuos

PERFILERÍA PARA PERFIL F-530

		ref	longitud mm	Ud/caja	€/ud
	PIEZA DE EMPALME F-530	PETC45	-	50	0.39
	HORQUILLA DE CUELGUE F-530	HC45		100	0.37
	HORQUILLA DE CUELGUE RÁPIDA F-530	HCR45	-	100	0.44
	CRUCETA DE EMPALME F-530	CETC45		50	0.96
	SUSPENSIÓN "M" "L" "C"	Máxima Larga Corta		100	1.00
		SMF530	-		0.43
		SLF530			0.28
		SCF530			
	CLIP F-530	CF530	-	100	0.33



ACCESORIOS PARA PERFIL RIGI 60

		ref	longitud mm	Ud/caja	€/ud
	PIEZA DE EMPALME RIGI 60	PETC60	-	50	0.58
	HORQUILLA DE CUELGE RIGI 60	HC60	-	50	0.78
	CRUCETA DE EMPALME RIGI 60	CETC60	-	25	0.97








Accesorios para techos continuos

STIL PRIM 100

Sistema de perfiles para techos con altas prestaciones mecánicas.

		ref	longitud mm	Ud/paquete	€/ml
	STIL PRIM 100 - P60	SP100300	3.000	3	32.27
		SP100420	4.200		
		SP100480	4.800		
	STIL PRIM 100 - P50	SP100P50	4.000	3	33.67



ACCESORIOS STIL PRIM

		ref	longitud mm	Ud/caja	€/ud
	EMPALME MULTIPRIM	EMMUL	-	5	38.15
	SUSPENSIÓN MULTIPRIM	SUSMUL	-	25	2.43
	TENSOR	TENPRIM	-	25	3.34
	PIVOT SP	PIPRIM	-	5	1.77
	EMPALME STIL PRIM	PESP100	90	50	5.88
	RAÍL STIL PRIM	CSP300	3.000	10	7.95 m/l
	SUSPENSIÓN STIL PRIM 100	SUSP100	154	50	4.25






4.3 Accesorios para techos continuos

OTROS ACCESORIOS

		ref	longitud mm	Ud/caja	€/ud
	SUSPENSIÓN MS	SUSMS	140	100	2.22
	SUSPENSIÓN MD	SUSMD	140	100	2.46

GRAPAS Y SUSENSIONES

		ref	longitud mm	Ud/caja	€/ud
	GRAPA SM 8	GRSM8	-	100	5.40
	SUSPENSIÓN ARTICULADA	FROART	-	100	2.08
	GRAPA ARTICULADA	GRART4 GRART10	4 a 10mm 10 a 15mm	100	3.63 3.84



4.3 Tornillos

TORNILLOS HABITO



Tornillo autorroscante para placa Habito® con rosca paso normal y cabeza de trompeta. Punta S perforante.

ref	longitud mm	Ud/caja	€/ud
THAB26	26	1000	43.47
THAB38	38	800	63.52
THAB41	41	800	68.55
THAB55N	55	500	92.12

TTPC



Tornillo autorroscante para fijación de placa de yeso laminado a perfiles metálicos de espesor inferior a 1 mm

ref	longitud mm	Ud/caja	€/ud
TPC 25	25	1000	19.40
TPC 35	35	1000	24.89
TPC 45	45	1000	30.54
TPC 55	55	1000	38.85
TPC 70	70	500	34.16

TTPF



Tornillo autotaladrante para fijación de placa de yeso laminado a perfiles metálicos de espesor superior a 1 mm.

ref	longitud mm	Ud/caja	€/ud
TTPF25	25	1000	28.00
TTPF35	35	1000	34.60
TTPF45	45	1000	24.97

TRPF



Tornillo autotaladrante para unión de perfiles metálicos de sistemas de placa de yeso laminado.

ref	longitud mm	Ud/caja	€/ud
TRF95	9,5	500	11.66
TRF13	13	500	12.39

TORNILLOS RIGIDUR



Tornillo autorroscante con cabeza de trompeta para fijación de placa de Rigidur® sobre estructura metálica de espesor inferior a 1 mm

ref	longitud mm	Ud/caja	€/ud
TRIDR30	30	1000	20.33
TRIDR40	40	1000	23.65

TORNILLOS PARA ZONAS HÚMEDAS



Tornillo autotaladrante en acero inoxidable A2 y huella Philips. Para la instalación de placas exteriores sobre perfiles Placotherm® V de espesor inferior a 2,4 mm

ref	longitud mm	Ud/caja	€/ud
THTPF25	25	500	30.87
THTPF38	38	500	46.40



Tornillo autotaladrante huella Philips para unión de perfiles metálicos de sistemas de fachada completa Placotherm® Integra de espesor inferior a 4,4 mm.

ref	longitud mm	Ud/caja	€/ud
TPF32	13	500	50.16

4.3 Tornillos

TORNILLOS RIGITONE



Tornillo autoroscante con cabeza de trompeta para la instalación de placas Rigitone®

ref	longitud mm	Ud/caja	€/ud
TRIG130	Ø3,5 x 30	500	24.56

TORNILLOS Placo X-RAY PROTECTION



Tornillo autoroscante para fijación de placa de yeso laminado Placo® X-Ray Protection a perfiles metálicos de espesor inferior a 1 mm

ref	longitud mm	Ud/caja	€/ud
TXR25	25	250	7.63
TXR35	35	250	10.32
TXR45	45	250	13.08

TORNILLOS PLACOTHERM INTEGRA



Tornillo autotaladrante para la fijación de placas Aquaroc® y Glasroc®X a la perfilaría en los sistemas Placotherm®

ref	longitud mm	Ud/caja	€/ud
TPI25	25	500	53.29

TORNILLOS MÉNSULA



Tornillo autotaladrante para fijación de perfil a ménsula en los sistemas de fachada Placotherm® V.

ref	longitud mm	Ud/caja	€/ud
TM19	19	500	0.80

